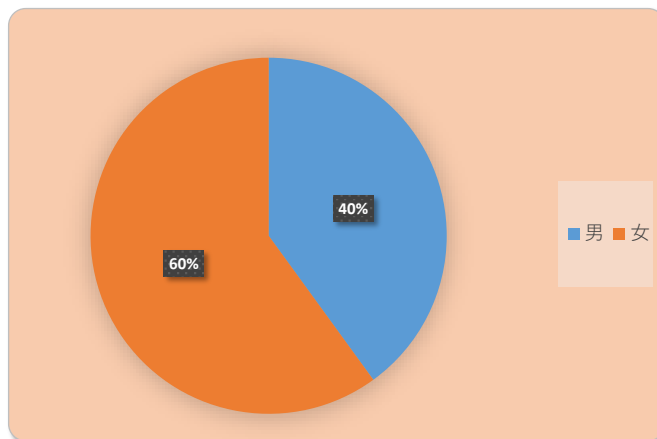


## <入院> 患者満足度アンケート集計（2024年12月実施）

調査母数:100

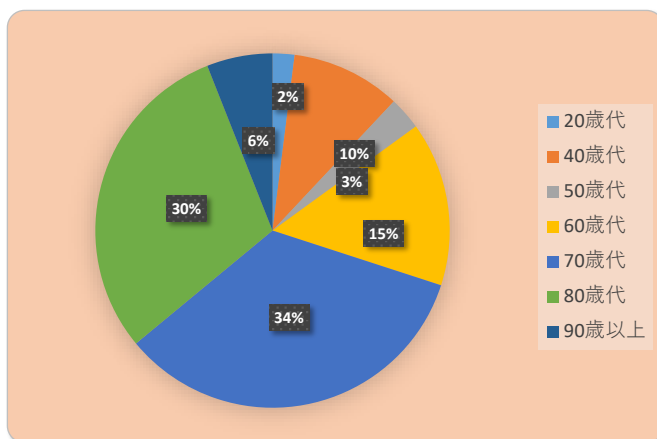
### ①性別

男	40
女	60



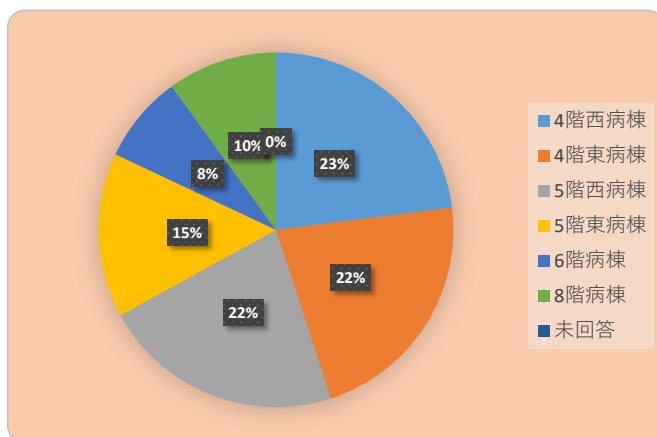
### ②年齢

20歳代	2
40歳代	10
50歳代	3
60歳代	15
70歳代	34
80歳代	30
90歳以上	6



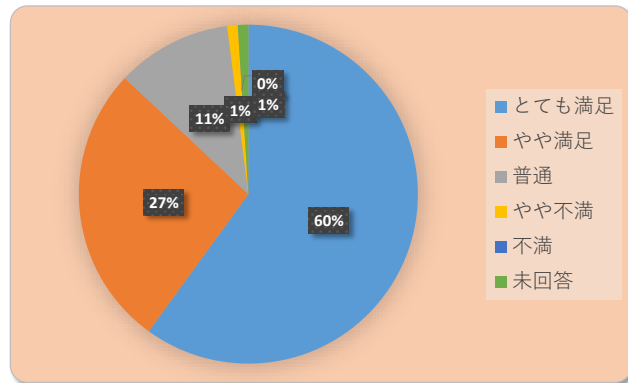
### ③病棟

4階西病棟	23
4階東病棟	22
5階西病棟	22
5階東病棟	15
6階病棟	8
8階病棟	10
未回答	0



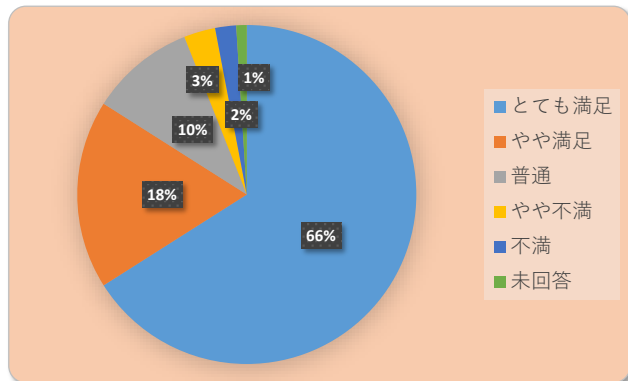
◆ 医師による診療・治療内容に満足していますか？

とても満足	60
やや満足	27
普通	11
やや不満	1
不満	0
未回答	1



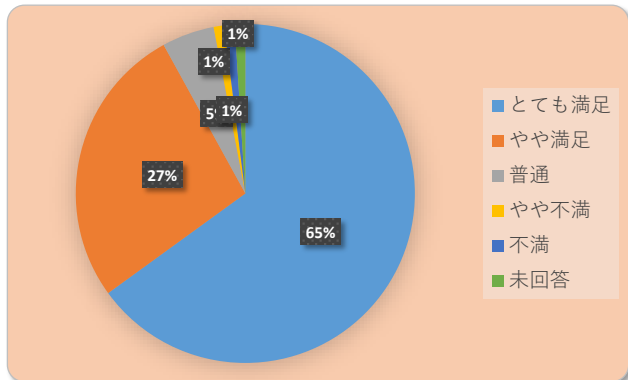
◆ 医師との対話に満足していますか？

とても満足	66
やや満足	18
普通	10
やや不満	3
不満	2
未回答	1



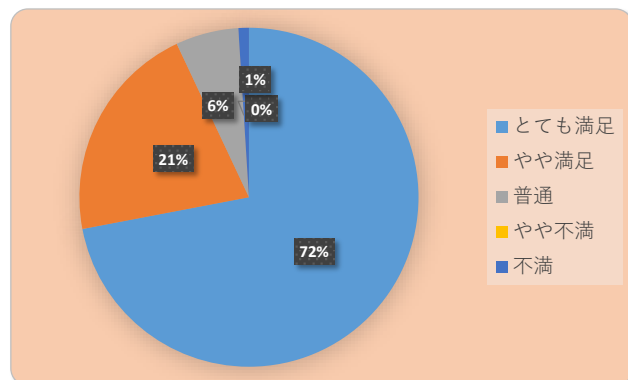
◆ 看護師・看護助手の対応に満足していますか？

とても満足	65
やや満足	27
普通	5
やや不満	1
不満	1
未回答	1



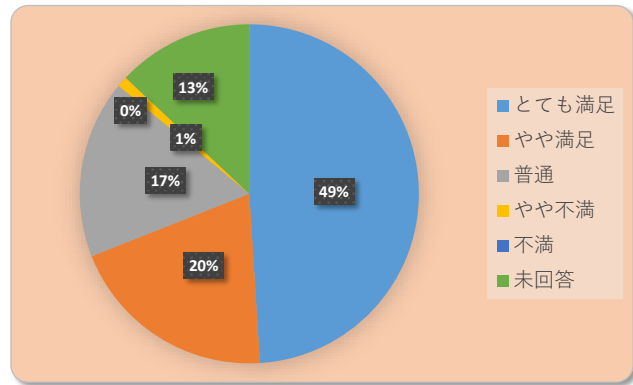
◆ リハビリ職員の対応に満足していますか？

とても満足	72
やや満足	21
普通	6
やや不満	0
不満	1



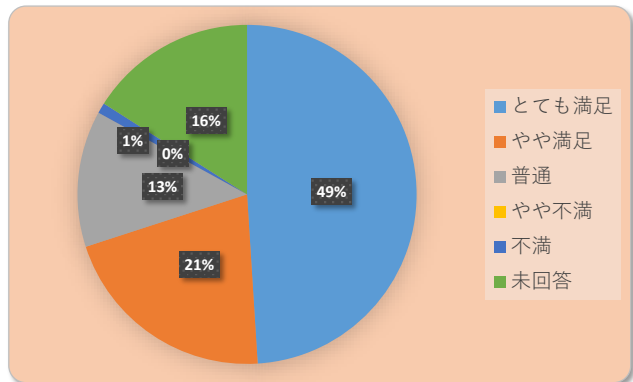
◆ 薬剤師の対応に満足していますか？

とても満足	49
やや満足	20
普通	17
やや不満	1
不満	0
未回答	13



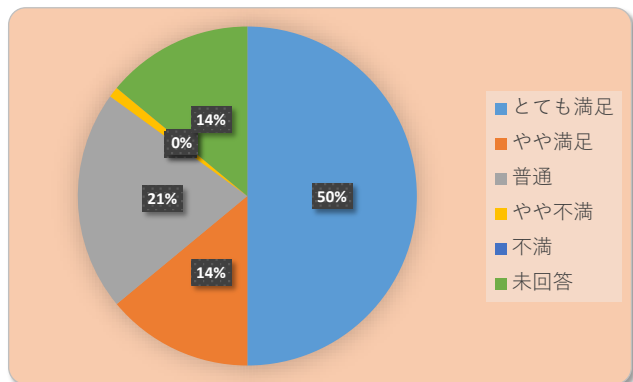
◆ 医療相談員の対応に満足していますか？

とても満足	49
やや満足	21
普通	13
やや不満	0
不満	1
未回答	16



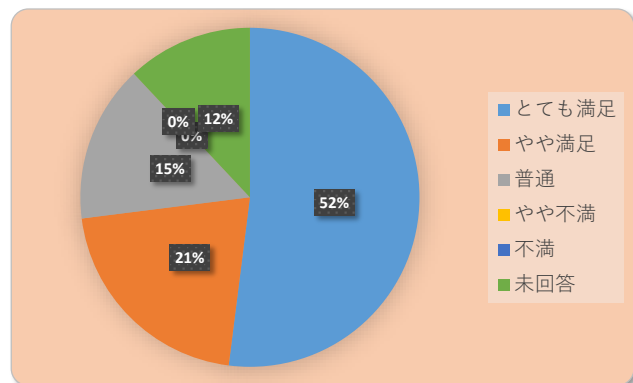
◆ 事務職員の対応に満足していますか？

とても満足	50
やや満足	14
普通	21
やや不満	1
不満	0
未回答	14



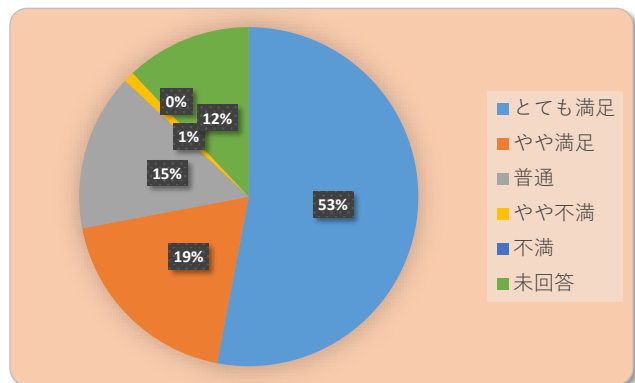
◆ 管理栄養士の対応に満足していますか？

とても満足	52
やや満足	21
普通	15
やや不満	0
不満	0
未回答	12



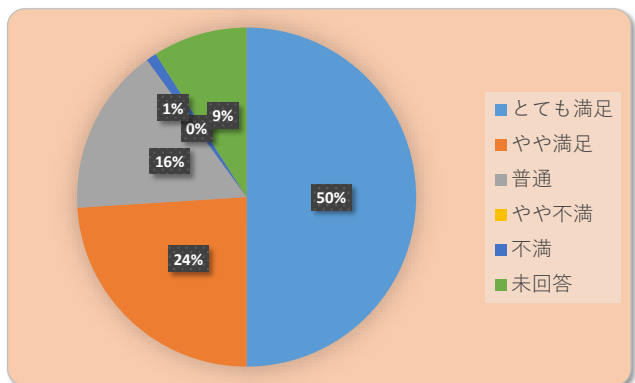
◆ 検査職員・放射線科職員の対応に満足していますか？

とても満足	53
やや満足	19
普通	15
やや不満	1
不満	0
未回答	12



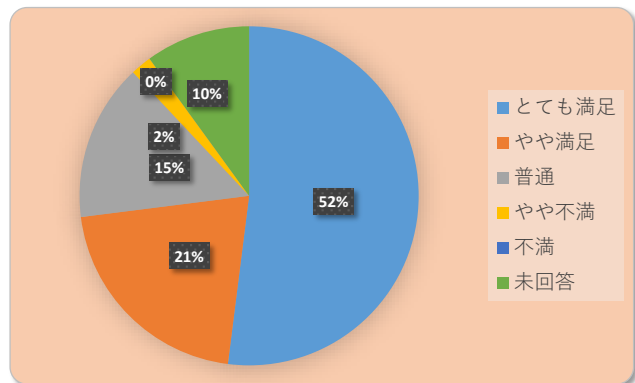
◆ その他のスタッフの対応に満足していますか？

とても満足	50
やや満足	24
普通	16
やや不満	0
不満	1
未回答	9



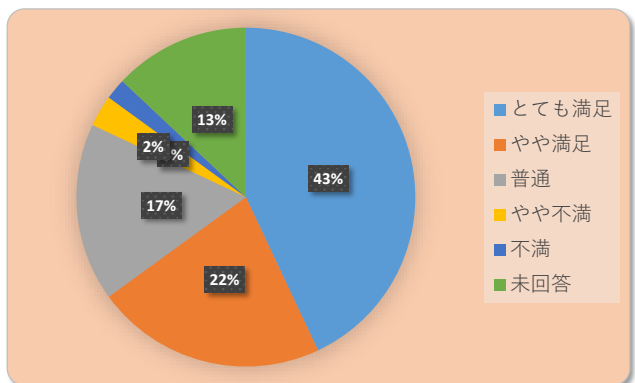
◆ 痛みや症状を和らげる対応に満足していますか？

とても満足	52
やや満足	21
普通	15
やや不満	2
不満	0
未回答	10



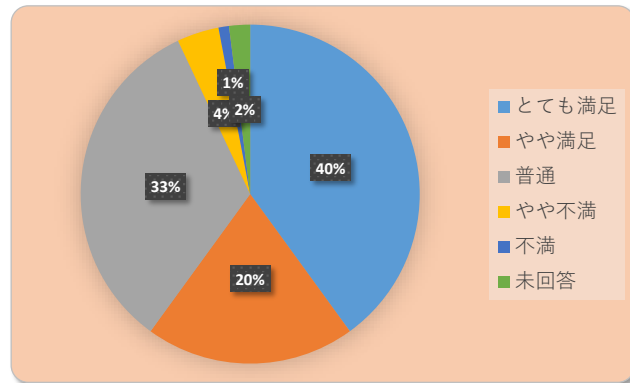
◆ 精神的なケアに満足していますか？

とても満足	43
やや満足	22
普通	17
やや不満	3
不満	2
未回答	13



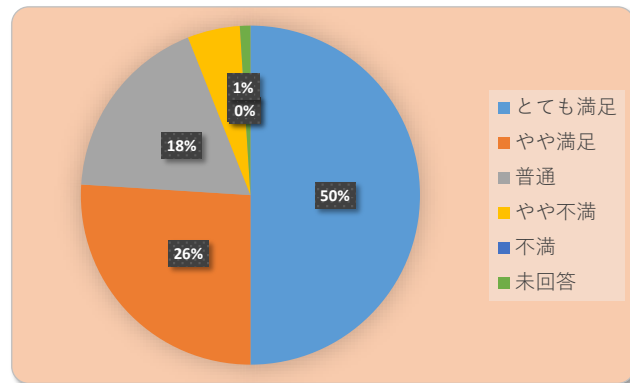
◆ 病室でのプライバシー保護の対応に満足していますか？

とても満足	40
やや満足	20
普通	33
やや不満	4
不満	1
未回答	2



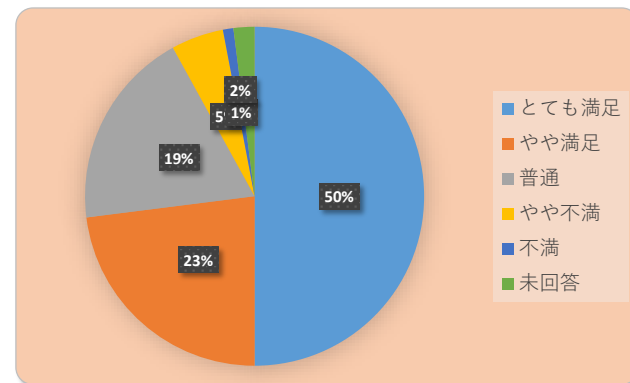
◆ 病室・浴室・トイレなどに満足していますか？

とても満足	50
やや満足	26
普通	18
やや不満	5
不満	0
未回答	1



◆ 食事の内容に満足していますか？

とても満足	50
やや満足	23
普通	19
やや不満	5
不満	1
未回答	2



◆ 当院を総合的に評価すると満足していますか？

とても満足	65
やや満足	25
普通	9
やや不満	0
不満	1
未回答	0

